

## LES CHIFFRES-CLÉS CONSOLIDÉS DU GROUPE BGFIBANK

(EN MILLIONS DE F CFA)	2004	2005	2006	2007	2008	EN MILLIONS EUROS*	EN MILLIONS DOLLARS**	2008/2007 VARIATIONS EN %
TOTAL DU BILAN	375 277	548 712	617 330	760 292	852 897	1 300	1 815	12%
CAPITAUX PERMANENTS	72 287	77 275	92 695	114 751	187 683	286	399	64%
SITUATION NETTE	66 325	75 058	86 886	111 475	127 342	194	271	14%
SITUATION NETTE PART DU GROUPE	60 093	67 162	77 046	96 216	107 135	163	228	11%
DÉPÔTS DE LA CLIENTÈLE	265 103	430 677	493 223	569 919	625 573	954	1 331	10%
CRÉDITS À LA CLIENTÈLE	202 585	205 757	312 628	377 885	453 597	692	965	20%
PRODUIT NET BANCAIRE	32 517	43 457	53 444	79 292	86 501	132	184	9%
FRAIS GÉNÉRAUX (HORS AMORTISSEMENTS)	-14 891	-18 771	-20 200	-26 107	-31 421	-48	-67	20%
RÉSULTAT BRUT D'EXPLOITATION	15 075	21 887	30 107	49 514	50 921	78	108	3%
DOTATION NETTE AUX PROVISIONS ET AUX AMORTISSEMENTS***	-3 266	-2 368	-5 815	-6 820	-11 844	-18	-25	74%
RÉSULTAT NET	12 323	14 331	18 376	31 976	26 238	40	56	-18%
RÉSULTAT NET PART DU GROUPE	11 361	12 222	15 562	27 076	20 612	31	44	-24%
COEFFICIENT NET D'EXPLOITATION <i>FRAIS GÉNÉRAUX / PRODUIT NET BANCAIRE</i>	46%	43%	38%	33%	36%			
RATIO DE RENTABILITÉ <i>RÉSULTAT NET / SITUATION NETTE</i>	19%	19%	21%	29%	21%			
RATIO DE RENTABILITÉ (PART DU GROUPE) <i>RÉSULTAT NET / SITUATION NETTE</i>	19%	18%	20%	28%	19%			
TAUX DE RENDEMENT <i>RÉSULTAT NET / TOTAL BILAN</i>	3,28	2,61	2,98	4,21	3,08			
SOLVABILITÉ	33%	36%	28%	29%	28%			

\* PARITÉ FIXE  
1 EURO = 655,957 F CFA

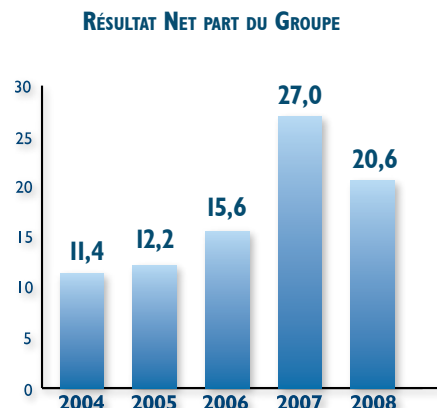
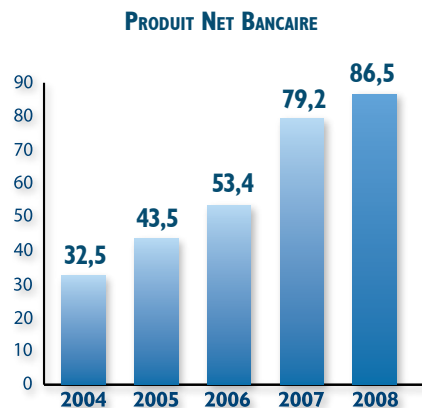
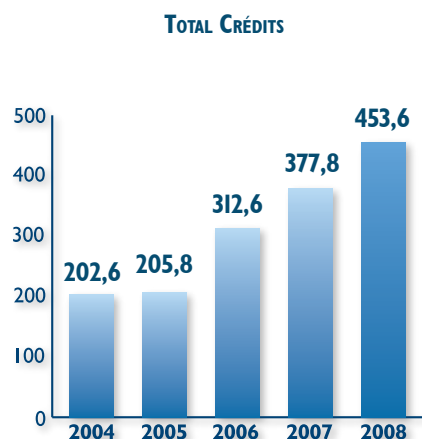
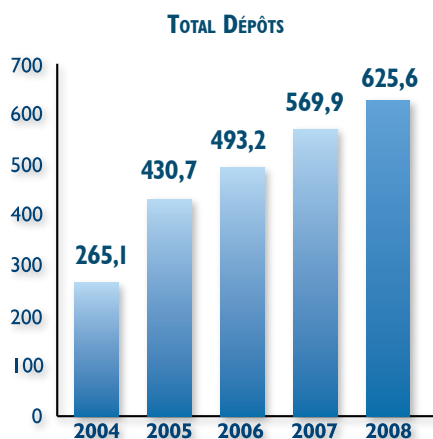
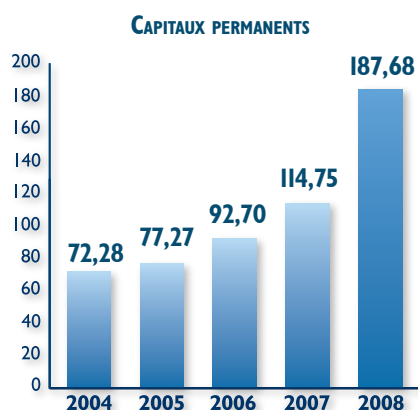
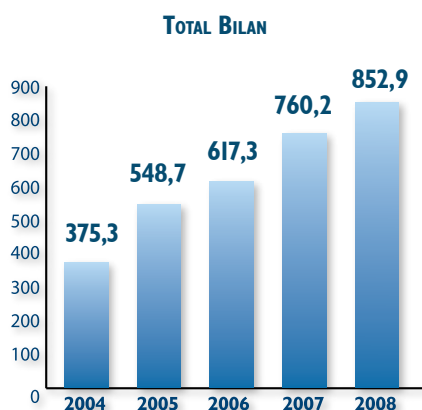
\*\* COURS AU 31/12/08 :  
1 USD = 469,9169 F CFA

\*\*\* EN NÉGATIF : DOTATION NETTE  
EN POSITIF : REPRISE NETTE

# BGFIBANK à l'heure de l'essor stratégique



Les résultats de l'exercice 2008 traduisent à nouveau l'ambition de BGFIBANK au service de ses Clients et des économies où le Groupe est présent, ainsi que la détermination, le dynamisme et le professionnalisme de ses équipes. Leader bancaire en zone CEMAC, prêt pour un développement international étudié, planifié et mesuré, le Groupe BGFIBANK affiche un positionnement fort.



Graphiques en milliards de F. CFA au 31 décembre de chaque année